

7. Anhang

Illustriert von Laura Bachmayer

Anhang 1: Bilder von Haus- und Familienarbeit

Sie können Anhänge zur Handreichung hier downloaden:

<https://www.vmg-steiermark.at/de/forschung/ecarom>




Blumen gießen


Bilder von Haus- und Familienarbeit



Bilder von Haus- und Familienarbeit



Wäsche aufhängen



Essen einkaufen



abwaschen

Bilder von Haus- und Familienarbeit



Fenster putzen



Bilder von Haus- und Familienarbeit



wickeln



Katze füttern



Baby füttern

Bilder von Haus- und Familienarbeit



Müll sammeln



Wunde versorgen

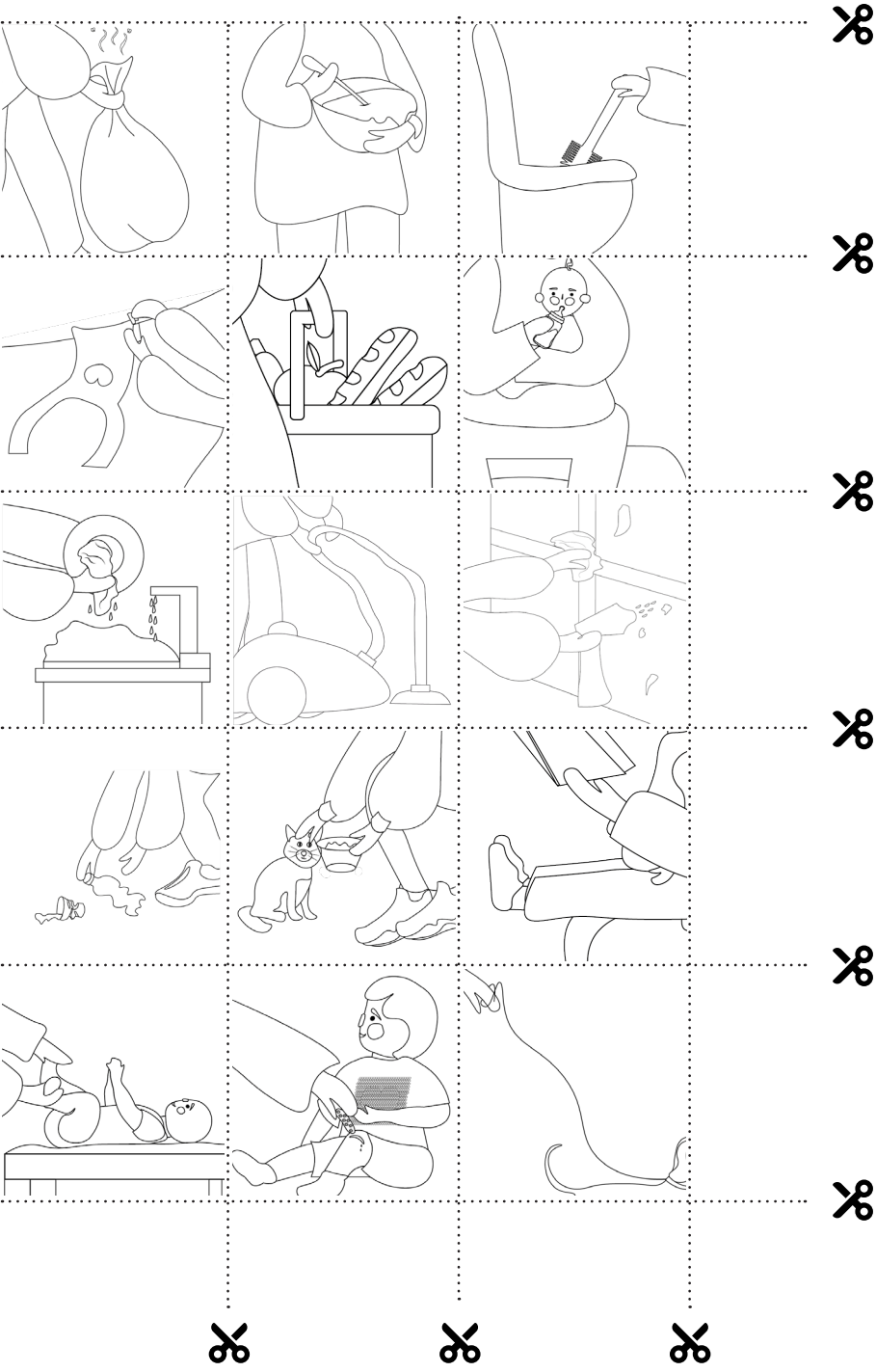


mit dem Hund spazieren gehen

Anhang 2: Piktogramme von Haus- und Familienarbeit



Anhang 2: Piktogramme von Haus- und Familienarbeit




Anhang 2: Tabelle und Anleitung für die Hausübung

Anleitung

1. Überlege dir, welche Tätigkeiten du erfragen möchtest.
2. Klebe je ein Bild von einer Tätigkeit in ein leeres Feld in die erste Spalte unter „Tätigkeit“.
3. Befrage Personen zu den jeweiligen Tätigkeiten.
4. Zum Beispiel: „Papa, wie oft in der Woche leerst du den Müll aus?“
Trage in die Spalte unter „Befragte Person“ den Namen der Person ein. Du kannst auch statt dem Namen „Papa“, „mein Bruder“, „meine Tante“ oder ähnliches schreiben.
5. Die Antwort der befragten Person trägst du in die Spalte unter „Wie oft pro Woche?“ ein.

Arbeitsblatt

Tätigkeit	Befragte Person	Wie oft wird die Tätigkeit ausgeführt?
	<i>Papa</i>	<input type="text" value="3"/>
		<input type="text"/>
		<input type="text"/>
		<input type="text"/>
		<input type="text"/>